



# DIAGNOSTIC POUR L'ÉLABORATION DU PRS 2 M A R T I N I Q U E

2018 • 2022

---

K. MELAN, N NELLER, S. MERLE  
Observatoire de la santé de la Martinique  
*Séminaire du 20 avril 2017*



# Santé des populations vulnérables

Périnatalité



Jeunes



Personnes âgées



Handicap



Publics précaires





► 4156 naissances en moyenne chaque année

# Périnatalité

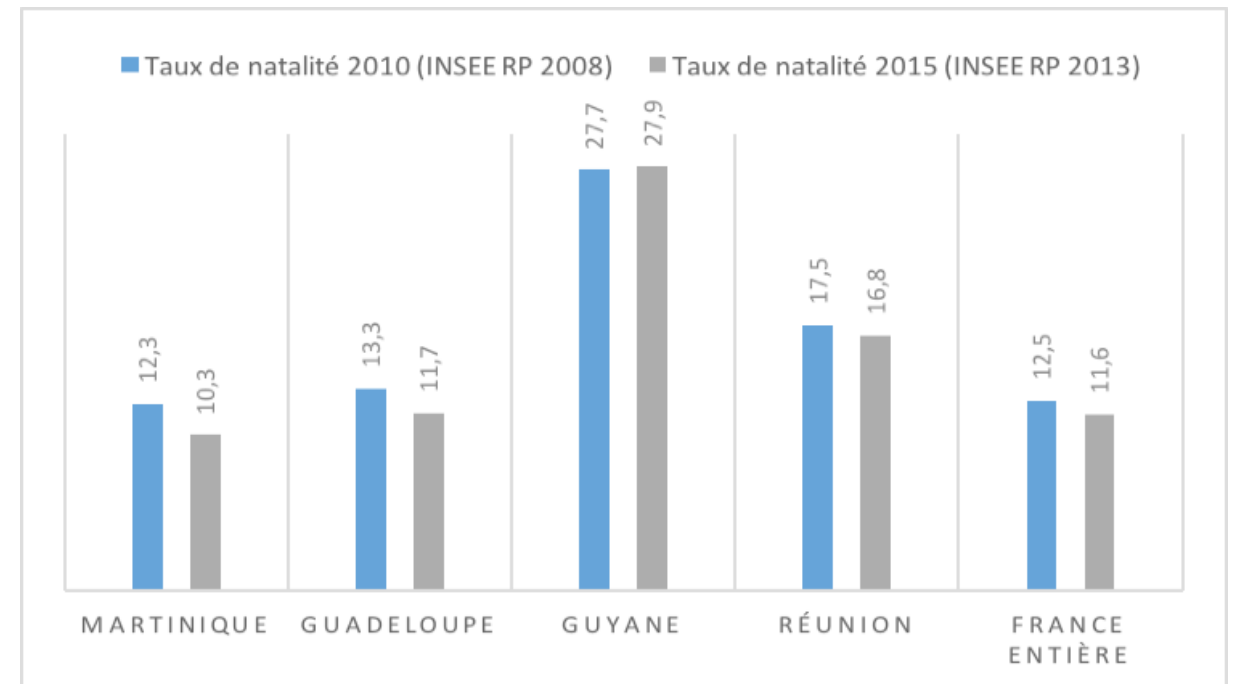
► Baisse quasi continue de la natalité entre 2008 et 2013 :

- -23,3% en Martinique
- -12,5% en Guadeloupe
- -1,2% dans l'Hexagone

► Indice conjoncturel de fécondité (ICF) :

- 1,8 enfant par femme
- 1,9 dans l'Hexagone

► Evolution du taux de natalité entre 2010 et 2015



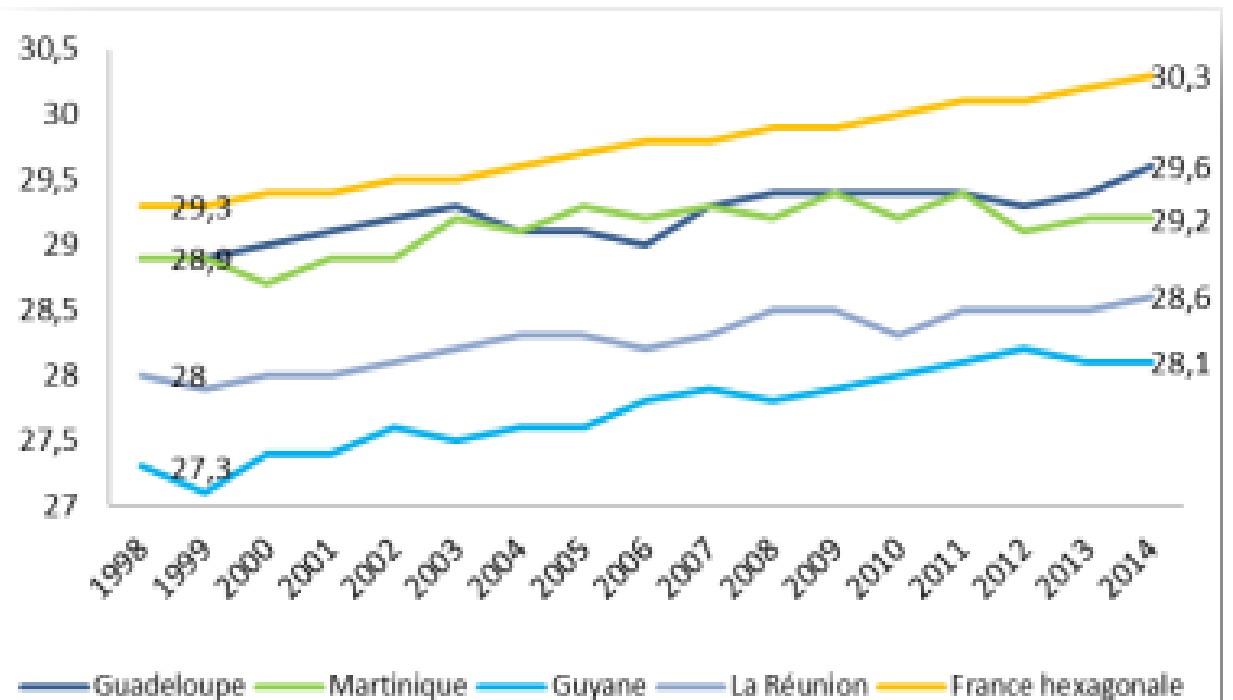


# Périnatalité

## ► Caractéristiques socio-démographiques :

- Age moyen : 29,6 ans vs 30,4 dans l'Hexagone
- Plus d'un accouchement sur 20 a lieu avant 20 ans
- Part des mères mineures : environ 2%
- ICF 15-24 ans: 0,49 ‰ Martinique vs 0,28 ‰ en Hexagone

## ► Evolution de l'âge moyen maternel à l'accouchement





# Périnatalité

## ► Comportements à risque (CS 8<sup>e</sup> jour, 2014)

- Tabagisme pendant la grossesse : 5,5%

## ► 2232 IVG en 2015

- Taux de recours à l'IVG :
  - ❖ 27,8 ‰ en Martinique
  - ❖ 14,9 ‰ en France entière
- Tranche 15-17 ans : 18,8 ‰

## ► Pathologies et complications (CS 8<sup>e</sup> jour, 2014)

- 10% de pathologies gestationnelles
- Principales pathologies : HTA, pré-éclampsie, diabète
- Hémorragie du post partum dans 3% des séjours

## ► Mortalité maternelle (rapport CNEMM)

- 15,5 + / 100 000 naissances vivantes
- > à l'ensemble des régions hexagonales
- < à l'ensemble des DROM (34,9 en Guadeloupe)



# Périnatalité

## ► Santé néonatale

### ► Prématurité

► 10,3 % des naissances

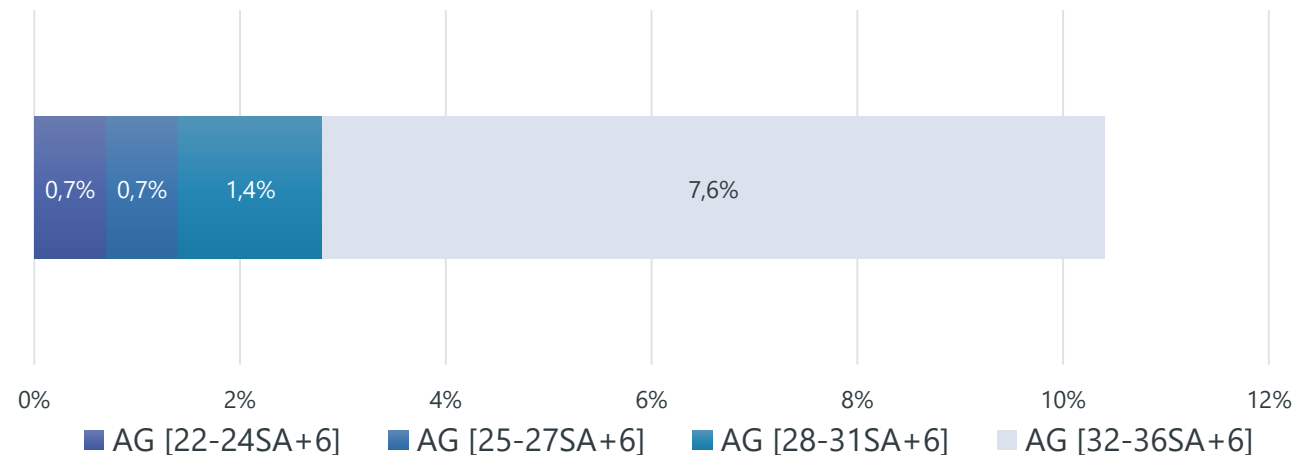
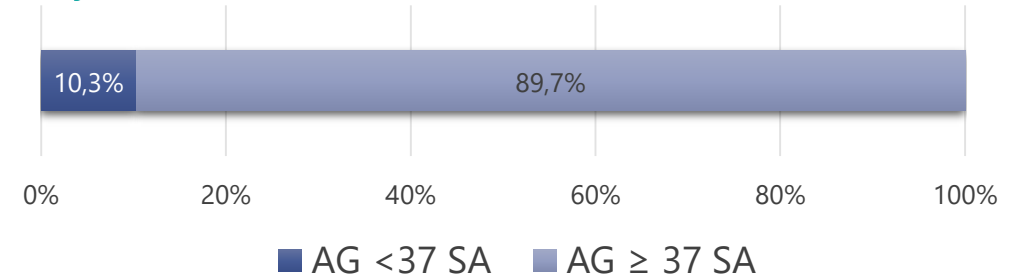
► 85,1 % aboutissent à des naissances vivantes

► Taux d'initiation de l'allaitement maternel exclusif = 55,3 %

## ► Mortalité

► 75 mort-nés en moyenne chaque année

## ► Répartition des termes à la naissance (moyenne 2013-2015)







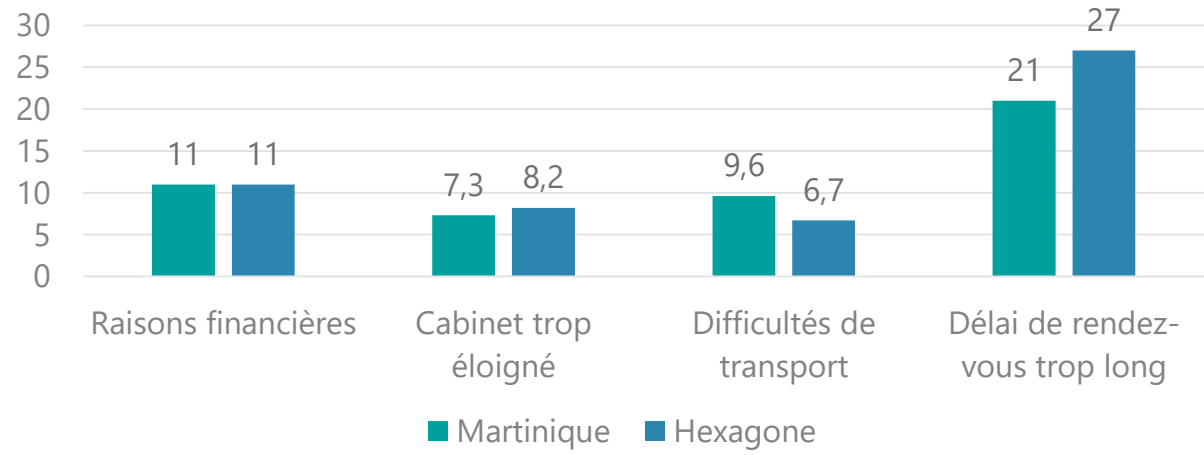
# Santé des jeunes

## ► Etat de santé (Baromètre santé)

### ► Motifs de renoncement aux soins des 15-30 ans

- **Insertion professionnelle** (Source : Insee)
  - 51 % des 15-30 ans sont au chômage
  - + de 6 jeunes de 15-30 ans/10 sont inactifs

- **Niveau de vie** (Source : Insee)
  - Hausse de 21% du niveau de vie en 10 ans (vs +56 % en Guadeloupe)
  - De fortes inégalités : facteur multiplicatif de 5,5 entre les ressources des + riches et celles des + pauvres





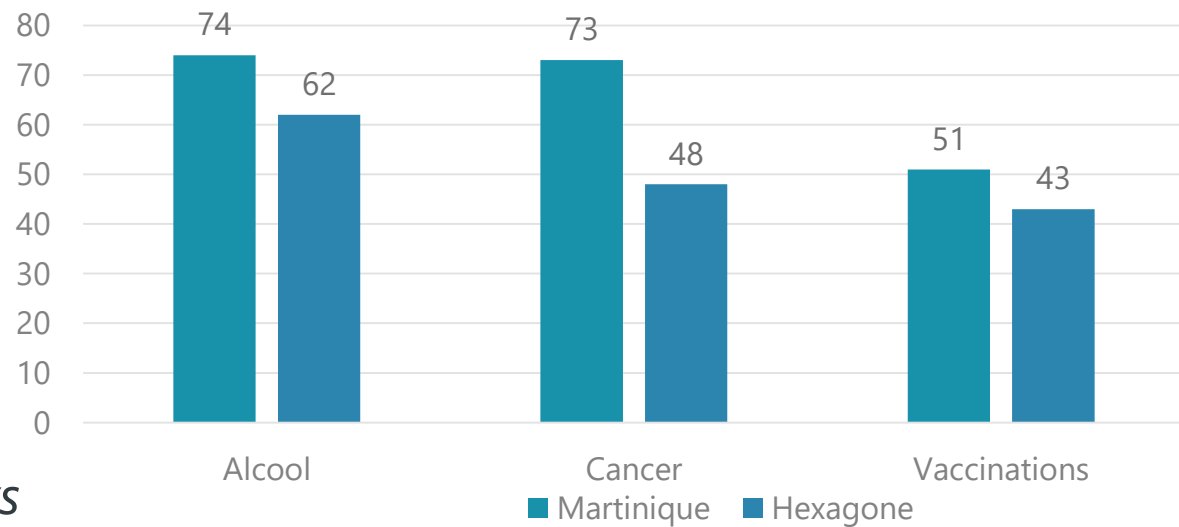
# Santé des jeunes

## ► Comportements à risque

- Part des moins de 25 ans dans les accidents de la route : **47 %** en 2013
- Alcool régulier : **9 %** des jeunes de 17 ans (vs 12,3% dans l'Hexagone)
- Tabac quotidien : **12 %** des jeunes de 17 ans (vs 32,4 % dans l'Hexagone)
- Cannabis régulier : **7 %** des jeunes de 17 ans (vs 9,2 % dans l'Hexagone)

## ► Etat de santé (Baromètre santé)

### ► Niveau d'information des 15-30 ans







## ALD 15-29 ans

### Santé des jeunes

- ▶ **311 nouvelles admissions en ALD /an (15- 29 ans)**
- ▶ **Près de 4 % du total des ALD**

#### ▶ Taux standardisé d'admission en ALD

- ▶ 530,4 pour 100 000 habitants en Martinique
- ▶ 562,5 en Guadeloupe
- ▶ 475,1 dans l'Hexagone

#### ▶ 3 principaux motifs d'ALD dans cette tranche d'âge

- ▶ Troubles mentaux : 577 cas prévalents en 2014
- ▶ Maladies neurologiques : 330 cas prévalents en 2014
- ▶ Maladies endocriniennes : 229 cas prévalents en 2014



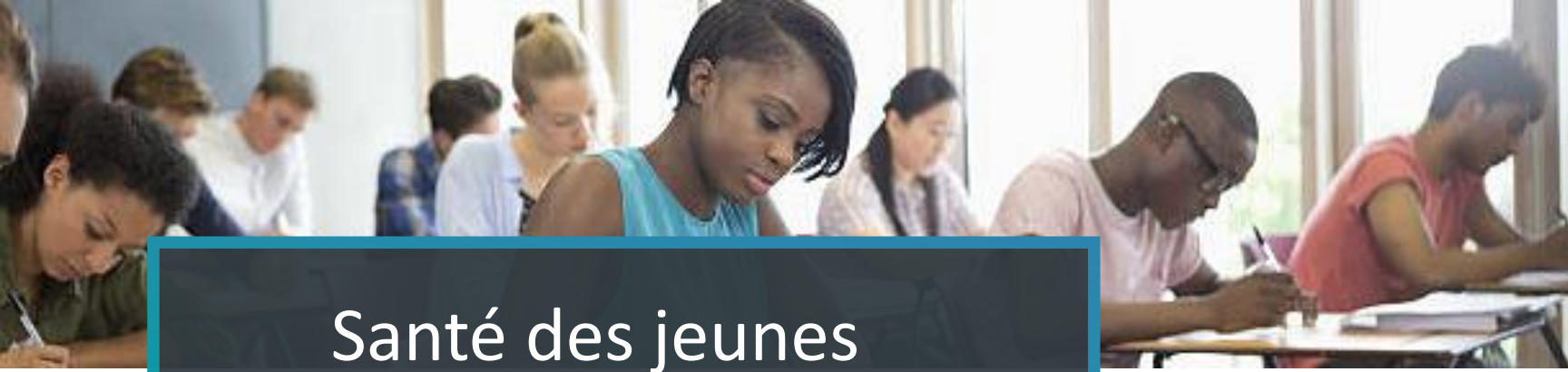
# Santé des jeunes

## 15-29 ans

► Morbidité hospitalière

► Près de 11 300 séjours MCO /an

Nombre de séjours pour 1000 habitants	Hommes	Femmes	Ensemble
Grossesse, accouchement, puerpuéralité	0	131,4	68,2
Maladies de l'appareil digestif	17,3	25,7	21,7
Lésions traumatiques, empoisonnement et autres	27,0	6,3	16,3
Maladies de l'appareil génito-urinaire	5,5	14,0	9,9
Maladies du système ostéo-articulaire, des muscles et du tissu conjonctif	5,1	5,1	5,1
Maladies endocriniennes, nutritionnelles, métaboliques	2,6	6,0	4,4
Dont diabète	1,8	1,7	1,8
Maladies de l'appareil respiratoire	3,5	4,5	4,0
Dont asthme	0,3	0,4	0,3



# Santé des jeunes

## 15-29 ans

► Mortalité

► 44 décès en moyenne / an (2008-2012)

- 110,6 décès pour 100 000 jeunes hommes
- 20,9 décès pour 100 000 jeunes femmes

Taux standardisés pour 100 000 jeunes de 15 à 29 ans (2008-2012)	Martinique		Guadeloupe		Hexagone	
	Hommes	Femmes	Hommes	Femmes	Hommes	Femmes
Accidents de la circulation	34,5	4,6	60,2	8,3	18,1	3,7
Homicides	13,6	0,0	25,3	3,4	1,2	0,4
Suicides	14,8	0,6	14,6	3,0	12,9	3,4
Noyades et submersions accidentelles	3,9	0,0	5,8	0,6	1,4	0,2



## Personnes âgées

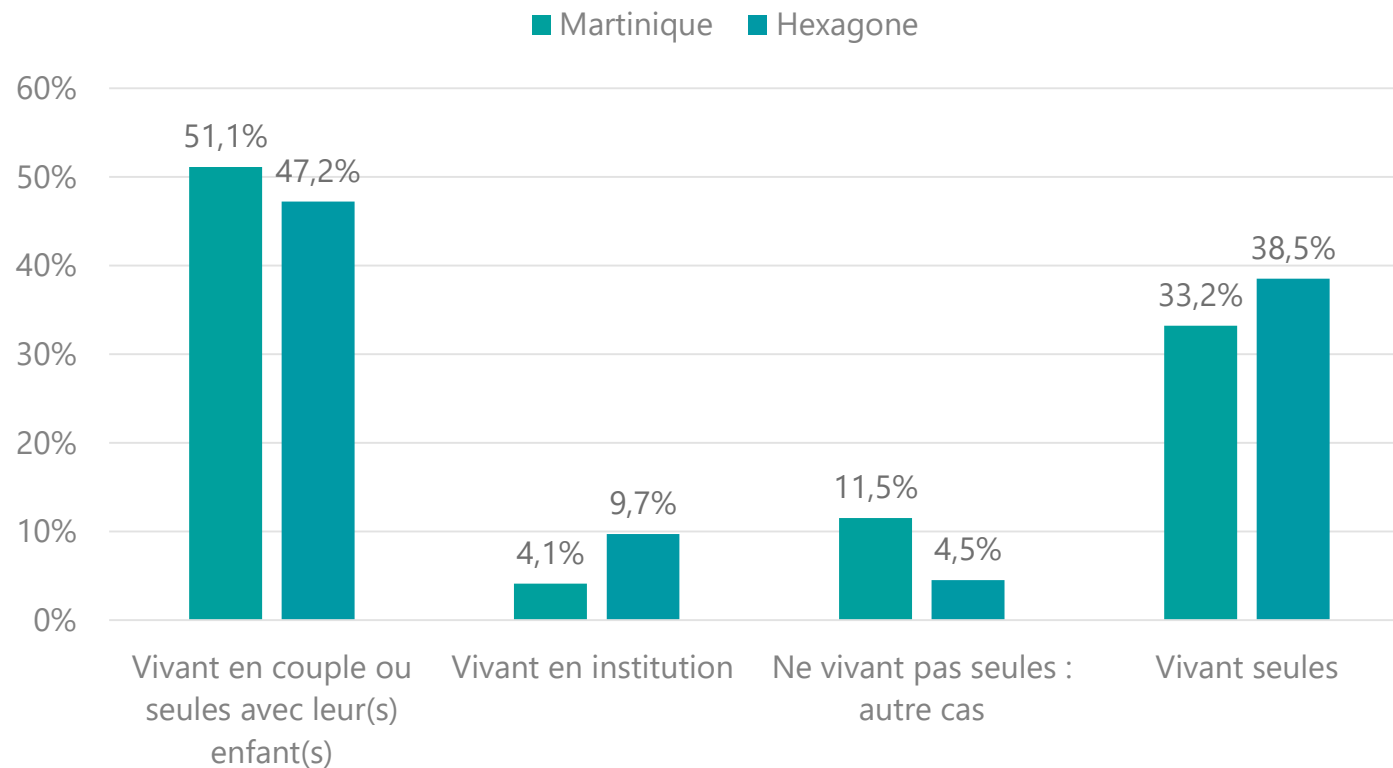
### ► En 2013

- Plus de 89 000 personnes âgées de 60 ans et plus
- 23% de la population totale

### ► En 2040

- 169 000 personnes âgées de 60 ans et plus
- Dont 12 % de 80 ans et plus

### ► Mode de cohabitation des 75 ans et plus





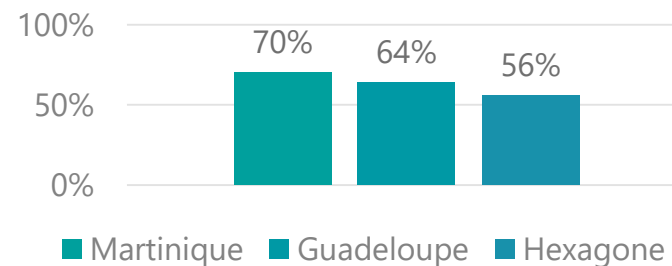
## Personnes âgées

### ► Etat de santé

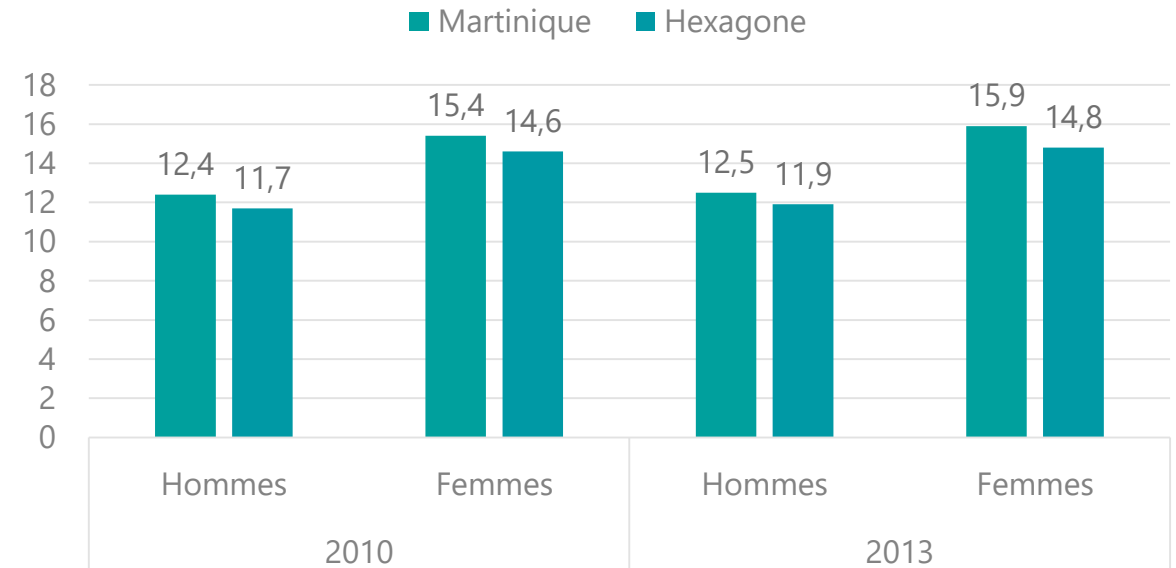
► Accroissement des troubles cognitifs avec l'avancée en âge

► En 2010, environ 7500 personnes atteintes de la maladie d'Alzheimer (prévalence au dessus des estimations nationales)

### ► Niveau d'information sur la thématique de la maladie d'Alzheimer (Baromètre santé DOM 2014)



### ► Espérance de vie à 75 ans







## Personnes âgées

▶ Les maladies cardio-vasculaires au 1<sup>er</sup> plan

▶ Motifs d'admission en ALD des 60 ans et plus

	Hommes	Femmes	Total	%
Maladies de l'appareil circulatoire	789	686	1475	30,1
Maladies endocriniennes, nutritionnelles et métaboliques	575	664	1239	25,3
Tumeurs	683	367	1050	21,4
Maladie du système nerveux	274	339	613	12,5
Insuffisance rénale	90	80	170	3,5
Troubles mentaux	43	77	120	2,5
Maladies du système ostéo-articulaire, des muscles et du tissu conjonctif	18	69	87	1,8
Autres	71	69	140	2,9
Total	2543	2351	4894	100





## ► Morbidité hospitalière

### Personnes âgées

► Plus de 72 000 séjours en moyenne pour la période 2013-2015 [40355 H et 31821F]

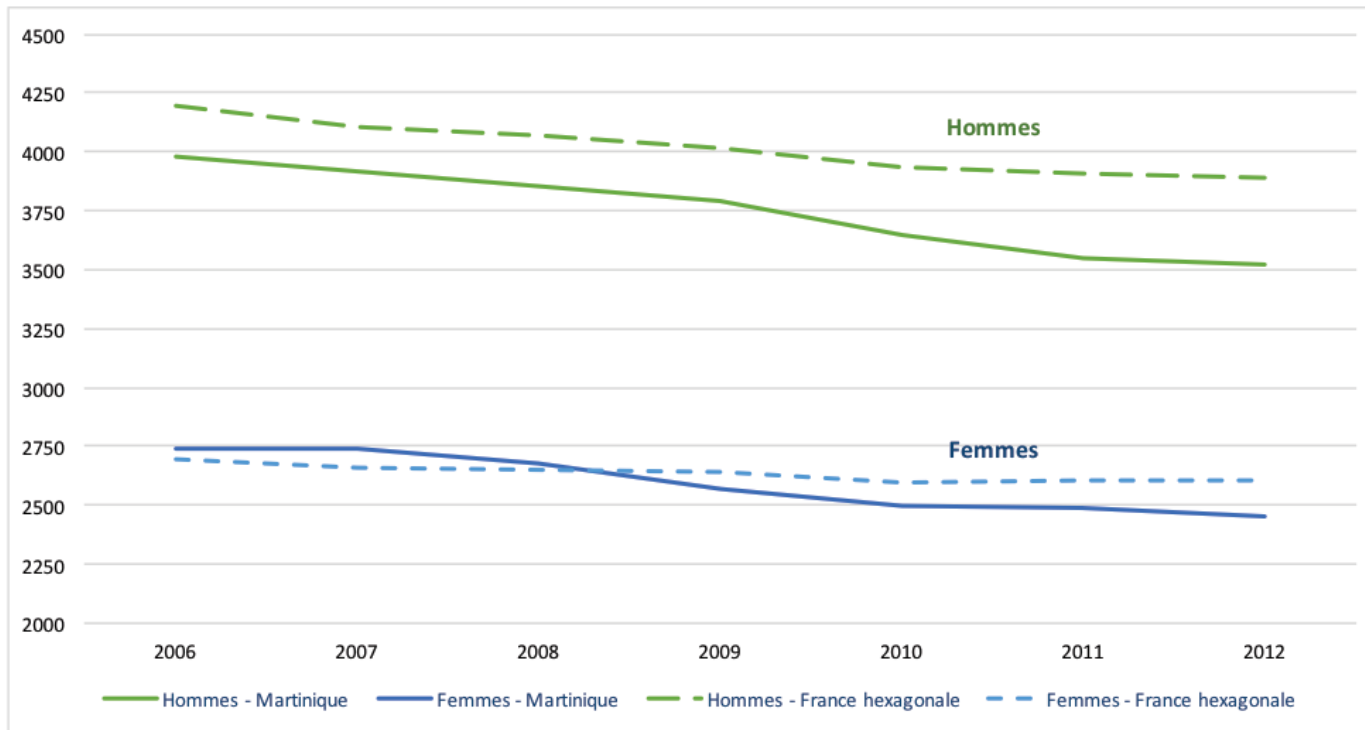
Principaux motifs d'hospitalisation des 60 ans et +	Hommes	Femmes	Total	%
Tumeurs malignes	13698	7302	21000	29,1
Maladies de l'appareil génito-urinaire	3498	2674	6172	8,6
Maladies de l'appareil circulatoire	2230	2155	4385	6,1
Maladies de l'appareil digestif	1864	1855	3719	5,2
Maladies de l'œil et annexes	1479	1999	3478	4,8
Maladies du système ostéo-articulaire, des muscles et du tissu conjonctif	777	1516	2293	3,2
Maladies endocriniennes, nutritionnelles et métaboliques	694	1077	1771	2,5
Lésions traumatiques, empoisonnement et autres	621	741	1362	1,9
Maladies du système nerveux	632	717	1349	1,9



## ► Mortalité

### Personnes âgées

► Evolution du taux standardisé de mortalité des 60 ans et +



**Taux standardisé de mortalité des 60 ans et + pour 1000 habitants:**

- 29,1 en Martinique
- 31,4 dans l'Hexagone

**Sous-mortalité pour :**

- Maladies cardio-vasculaires (7,9 vs 8,8)
- Tumeurs (7,8 vs 8,8)
- Maladies respiratoires (1,6 vs 2,2)

**Surmortalité pour :**

- Maladies endocriniennes, nutritionnelles et métaboliques (2,3 vs 1,2)



# Situation de handicap

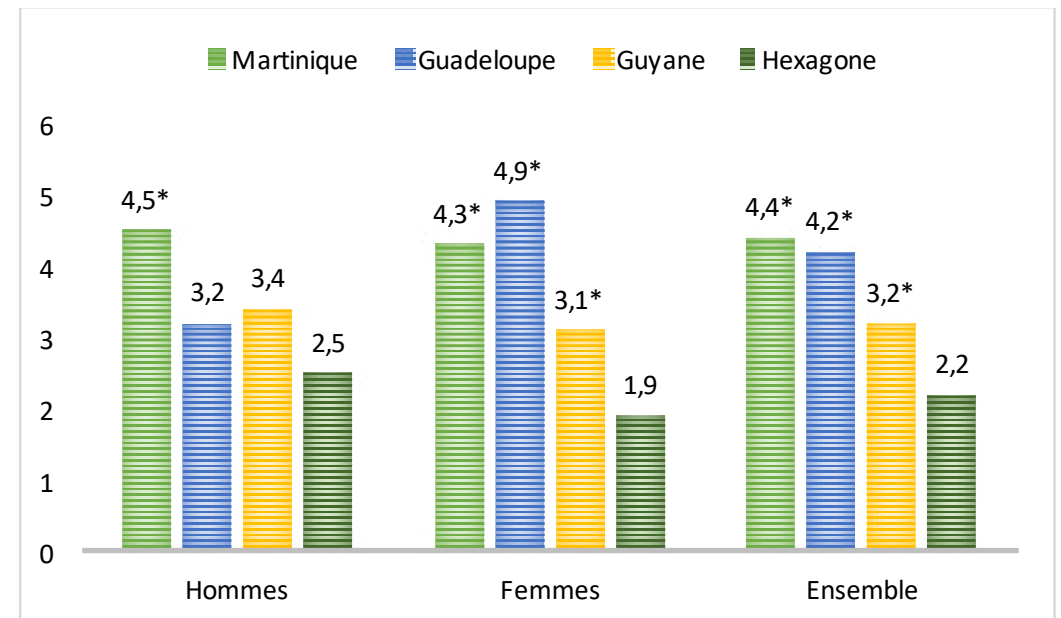
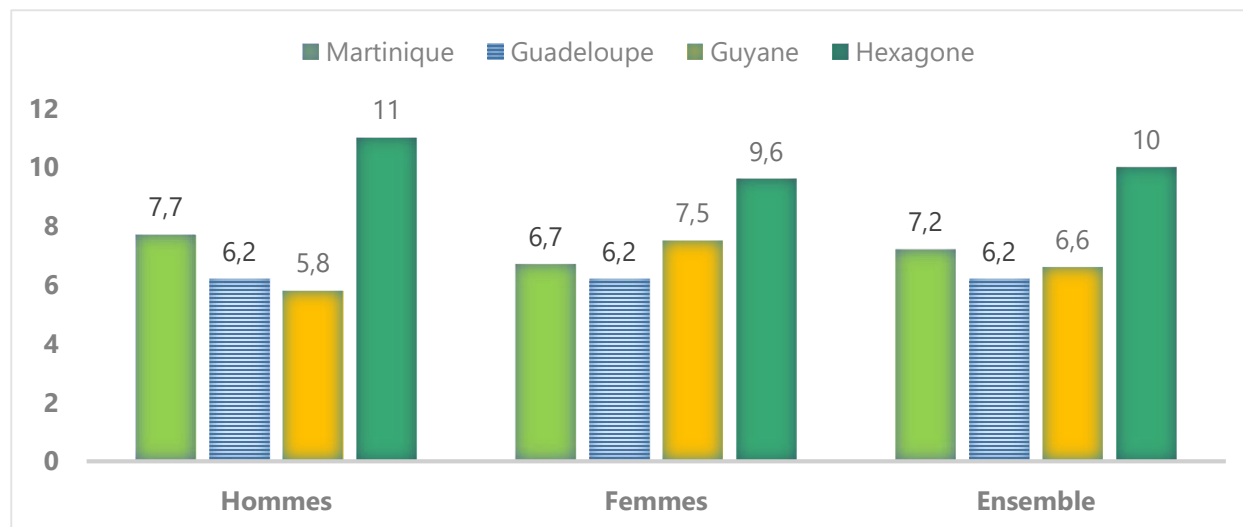
► 73 400 personnes en situation de handicap en 2008 (*enquête Insee*)

► 18 % de la population

► Publics les plus touchés : femmes, personnes âgées

► Taux de handicap reconnu chez les 15-75 ans

► Taux de handicap ressenti chez les 15-75 ans





## ► Difficultés d'insertion des adultes handicapés

**DEBOE** : demandeurs d'emploi bénéficiaires de l'obligation d'emploi

**DETP** : demandeurs d'emploi tout public

## Situation de handicap

### ► Effectif des demandeurs d'emploi en 2016

	DEBOE		DETP	
	Effectif	Evol. N/N-1	Effectif	Evol. N/N-1
National	479 069	+2,3 %	5 576 094	+0,9 %
Régional	1749	+16,8 %	50 978	-4,2 %

### ► Ancienneté d'inscription au chômage en jours en 2016

	DEBOE		DETP	
	Effectif	Evol. N/N-1	Effectif	Evol. N/N-1
National	4808	+29	607	+ 21
Régional	1250	+ 56	875	+ 25



## Situation de handicap

### ► Seniors

► 42 000 seniors en situation de handicap

► Age : facteur aggravant du handicap

- ❖ Augmentation du handicap
- ❖ Augmentation de la prévalence des maladies

### ► Prévalence des maladies chez les seniors (en %) *Source : enquête handicap Insee*

	Handicap	Valides
Maladies chroniques	90	48
Maladies cardio-vasculaires	61,9	30,8
Maladies ou problèmes osseux ou articulaires	60,1	34,3
Maladies endocriniennes	22,5	11,4
Maladies neurologiques	18,7	9
Maladies oculaires	16,1	8,6



► Enfants

## Situation de handicap

- 1549 bénéficiaires de l'AEEH en 2012
- 1,5 pour 1000 jeunes de moins de 20 ans (1,3 dans l'Hexagone)

### ► Déficiences les plus fréquentes

- Déficiences intellectuelles : 34,6 %
- Déficiences physiques : 12,7 %
- Surhandicap : 6,0 %

### ► Hétérogénéité au niveau scolaire

- Rôle primordial des déterminants sociaux
  - ❖ Origine sociale
  - ❖ Genre



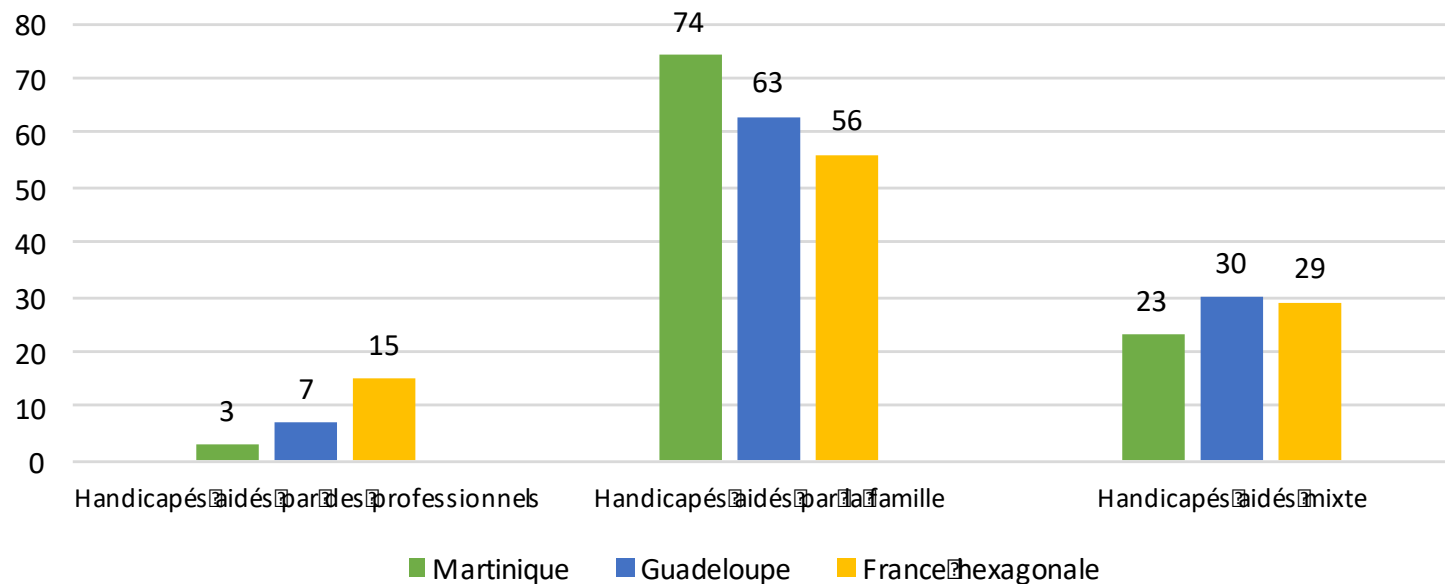


## Situation de handicap

### ► Aidants

► 42 % des personnes en situation de handicap sont aidées (44 % dans l'Hexagone)

### ► Répartition des types d'aides reçues par les personnes en situation de handicap, 2008



# Publics précaires

► Effectifs et taux des personnes bénéficiant du RSA, de l'ASS et de la CMU-C (Source : CAF et assurance maladie)

	Martinique	Antilles- Guyane	Hexagone
<b>Allocataires du RSA au 31.12.2015</b>			
RSA socle seul majoré (1)	4 699	17 416	182 224
RSA socle seul non majoré (1)	29 918	81 797	1 259 268
RSA socle + activité majoré (1)	366	939	25 150
RSA socle + activité non majoré (1)	3 573	7 496	265 668
RSA activité seule majoré (1)	677	1 831	48 890
RSA activité seule non majoré (1)	6 336	14 749	536 947
RSA jeune socle	7	17	2 278
RSA jeune activité seul	12	33	5 237
Taux de population couverte par le RSA total en % (2)	22,8	nd	7,7
<b>Allocataires de l'Allocation de solidarité spécifique (ASS) au 31.12.2014</b>			
Nombre d'allocataires	7 490	16 430	435 900
<b>Bénéficiaires de la couverture maladie complémentaire (CMUC) en 2014</b>			
Bénéficiaires de la CMU complémentaire	93 393	287 573	4 415 411
Bénéficiaires de la CMUC en % de la population totale	24,4	nd	6,9



**DIAGNOSTIC POUR  
L'ÉLABORATION DU PRS 2  
M A R T I N I Q U E**

2018 • 2022

ars  
Agence Régionale de Santé  
Bretagne

OSM